

**Ankieta dotycząca dostępności i funkcji lasów położonych w Bielsku-Białej oraz jego sąsiedztwie, przeprowadzona w dniach 15 – 24 listopada 2024 r. na zlecenie Prezydenta Miasta Bielska-Białej**

**(portal [www.zapytajmieszkancaabb.pl](http://www.zapytajmieszkancaabb.pl))**

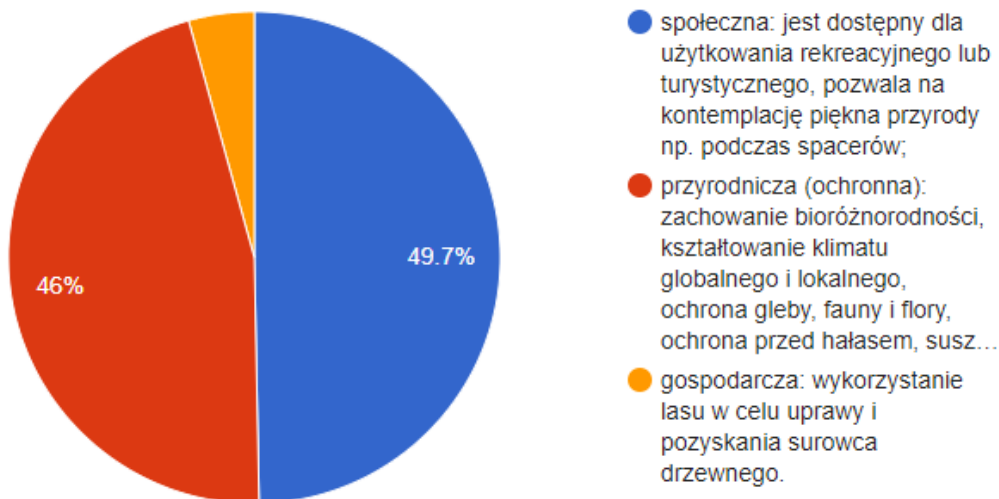
w ankiecie wzięło udział: **925**

**1. Pytanie: Wskaż funkcje, które według Ciebie powinny pełnić lasy położone w Bielsku-Białej oraz jego sąsiedztwie**

na pytanie odpowiedziało: **922**

- **społeczna:** jest dostępny dla użytkowania rekreacyjnego lub turystycznego, pozwala na kontemplację piękna przyrody np. podczas spacerów- takiej odpowiedzi udzieliło: **795**
- **przyrodnicza (ochronna):** zachowanie bioróżnorodności, kształtowanie klimatu globalnego i lokalnego, ochrona gleby, fauny i flory, ochrona przed hałasem, suszą i powodzią - takiej odpowiedzi udzieliło: **736**
- **gospodarcza:** wykorzystanie lasu w celu uprawy i pozyskania surowca drzewnego- takiej odpowiedzi udzieliło: **69**

**Wskaż funkcje, które według Ciebie powinny pełnić lasy położone w Bielsku-Białej oraz jego sąsiedztwie**



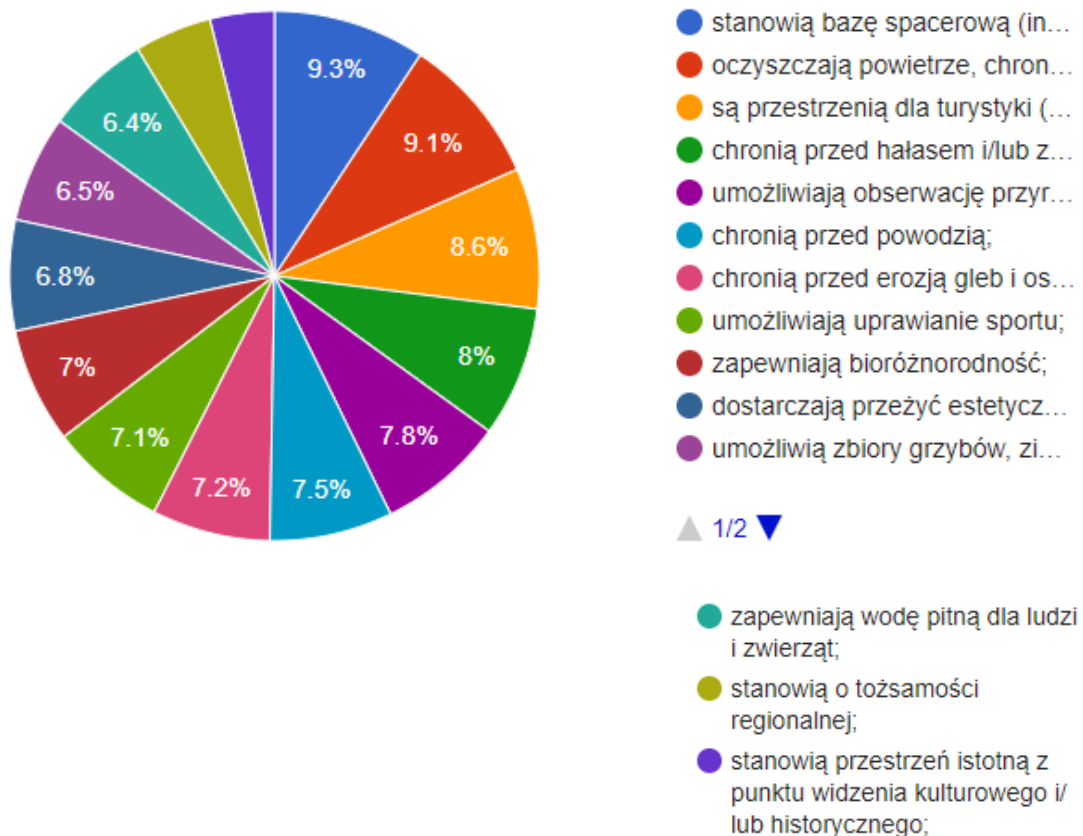
**2. Pytanie: Powiedz, jakie Twoim zdaniem atrybuty lasów położonych w Bielsku-Białej oraz jego sąsiedztwie powodują, że warto je chronić**

na pytanie odpowiedziało: **923**

- **stanowią bazę spacerową (indywidualne, z rodziną etc.)** - takiej odpowiedzi udzieliło: **815**
- **oczyszczają powietrze, chronią przed niekorzystnymi zmianami klimatu** - takiej odpowiedzi udzieliło: **801**
- **są przestrzenią dla turystyki (wędrówki, rowery)** - takiej odpowiedzi udzieliło: **753**

- **chronią przed hałasem i/lub zanieczyszczeniami- takiej odpowiedzi udzieliło: 699**
- **umożliwiają obserwację przyrody, edukację ekologiczną - takiej odpowiedzi udzieliło: 685**
- **chronią przed powodzią - takiej odpowiedzi udzieliło 658**
- **chronią przed erozją gleb i osuwiskam - takiej odpowiedzi udzieliło 634**
- **umożliwiają uprawianie sportu - takiej odpowiedzi udzieliło 624**
- **zapewniają bioróżnorodność- takiej odpowiedzi udzieliło 618**
- **dostarczają przeżyć estetycznych i duchowych (kontemplacja piękna przyrody i krajobrazu) - takiej odpowiedzi udzieliło 593**
- **umożliwią zbiory grzybów, ziół, runa leśnego - takiej odpowiedzi udzieliło 573**
- **zapewniają wodę pitną dla ludzi i zwierząt- takiej odpowiedzi udzieliło 563**
- **stanowią o tożsamości regionalne - takiej odpowiedzi udzieliło 413**
- **stanowią przestrzeń istotną z punktu widzenia kulturowego i/lub historycznego - takiej odpowiedzi udzieliło 345**

**Powiedz, jakie Twoim zdaniem atrybuty lasów położonych w Bielsku-Białej oraz jego sąsiedztwie powodują, że warto je chronić**



3. Pytanie: **Do jakiego kryterium Ministerstwa Klimatu i Środowiska mógłbyś zaliczyć lasy położone w Bielsku-Białej oraz jego sąsiedztwie?**

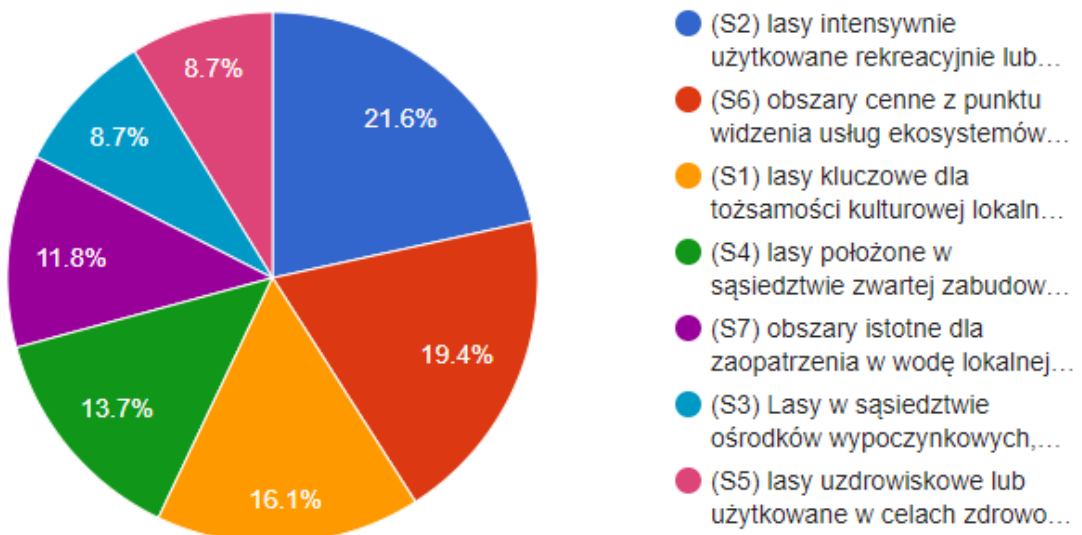
na pytanie odpowiedziało: **920**

- **(S2) lasy intensywnie użytkowane rekreacyjnie lub turystycznie- takiej odpowiedzi udzieliło: 723**
- **(S6) obszary cenne z punktu widzenia usług ekosystemów dla lokalnej społeczności (ochrona przed hałasem, oczyszczanie powietrza, mikroklimat,**

ochrona przed powodzią, zapobieganie suszom, proces edukacyjny) - takiej odpowiedzi udzieliło: **650**

- (S1) lasy kluczowe dla tożsamości kulturowej lokalnej społeczności (przyrodniczo, kulturowo, edukacyjnie, historycznie, turystycznie) - takiej odpowiedzi udzieliło: **541**
- (S4) lasy położone w sąsiedztwie zwartej zabudowy, w szczególności wokół dużych ośrodków miejskich- takiej odpowiedzi udzieliło: **459**
- (S7) obszary istotne dla zaopatrzenia w wodę lokalnej społeczności - takiej odpowiedzi udzieliło: **394**
- (S3) lasy w sąsiedztwie ośrodków wypoczynkowych, hoteli, sanatoriów, campingów - takiej odpowiedzi udzieliło: **293**
- (S5) lasy uzdrowiskowe lub użytkowane w celach zdrowotnych - takiej odpowiedzi udzieliło: **293**

Do jakiego kryterium Ministerstwa Klimatu i Środowiska mógłbyś zaliczyć lasy położone w Bielsku-Białej oraz jego sąsiedztwie?



4. Pytanie: **Czy na terenie lasów położonych w Bielsku-Białej oraz jego sąsiedztwie trwa wycinka (teraz lub w ciągu ostatniego roku)?**

- **TAK, trwa teraz** - takiej odpowiedzi udzieliło: **463**
- **TAK, nie trwa teraz, ale prowadzono ją w ciągu ostatnich 12 miesięcy**- takiej odpowiedzi udzieliło: **266**
- **NIE WIEM** - takiej odpowiedzi udzieliło: **178**

- **NIE**- takiej odpowiedzi udzieliło: **16**

Czy na terenie lasów położonych w Bielsku-Białej oraz jego sąsiedztwie trwa wycinka (teraz lub w ciągu ostatniego roku)?

